

AC7000 簡易操作方法

鍵の開け方

各部名称



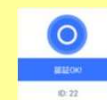
顔で鍵を開ける

※反応しない場合、顔を前後動かして下さい。



成功

失敗



丸いガイドラインに顔の位置を合わせると自動的に認証状態となります。

緑になったらカメラが反応しますので、しばらく動かさず認証可否を待ちます。

“認証されました。”

“認証されませんでした。”

指紋で鍵を開ける

※反応しない場合、指を置きなおして下さい。



成功

失敗



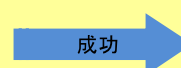
指紋センサーに指を置くと自動的に認証状態になります。

指紋をセンサーに置き、光が消えるまで指を置きます。

“認証されました。”

“認証されませんでした。”

カードで鍵を開ける



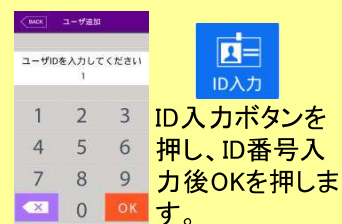
“認証されました。”

“認証されませんでした。”

カード入力部にカードをかざすと自動的に認証の状態になります。

※カードが登録されていません。

暗証番号で鍵を開ける



成功

失敗



パスワードを入力後、OKを押します。

“認証されました。”

成功

失敗



“認証されませんでした。”